



MM/L-100

DWP MM/L-100

Działka wodno-pianowe serii MM/L to gama działek sterowanych ręcznie. Dzięki szerokiemu zakresowi wydajności oraz dalekiemu zasięgowi rzutu strumienia wody lub piany działka MM/L znajdują doskonałe zastosowanie przy zabezpieczeniu stref zagrożonych pożarem. Sprzęt produkowany jest w renomowanej firmie jaką jest C.S.I. Gwarantuje to wysoką jakość wykonania i bezpieczną eksploatację. Dzięki możliwości dopasowania głowicy do działka mamy możliwość dopasowania parametrów pracy do konkretnych potrzeb.

Działko MM/L-100 oraz MM/L-100 z kołnierzem DN 150 posiada certyfikat zgodności CNBOP-PIB.

OPIS PRODUKTU

MATERIAŁY

Korpus: stal nierdzewna / Łożyska: mosiądz

Kołnierz: UNI/DIN PN16 lub ANSI 150 stal węglowa

Ciśnienie projektowe: 16 bar

Obrót: manualny:360°

Maksymalne ciśnienie robocze (zalecane):12 bar

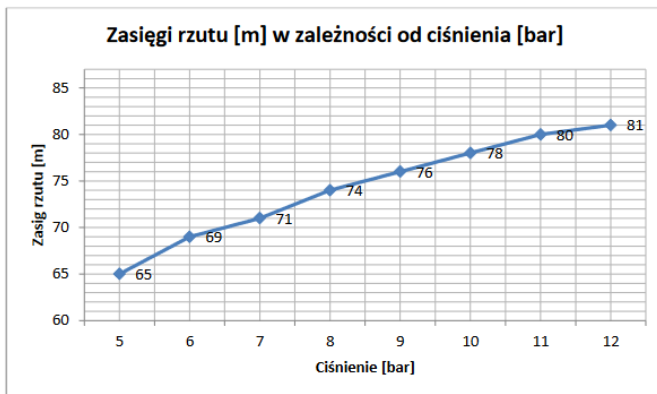
Wykończenie: czerwona farba epoksydowa (RAL 3000)

OPCJONALNIE

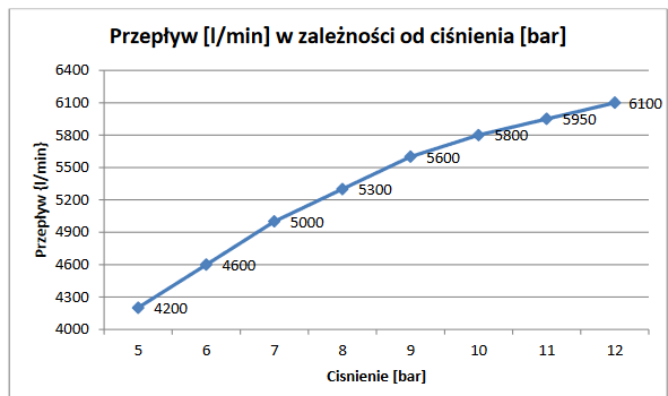
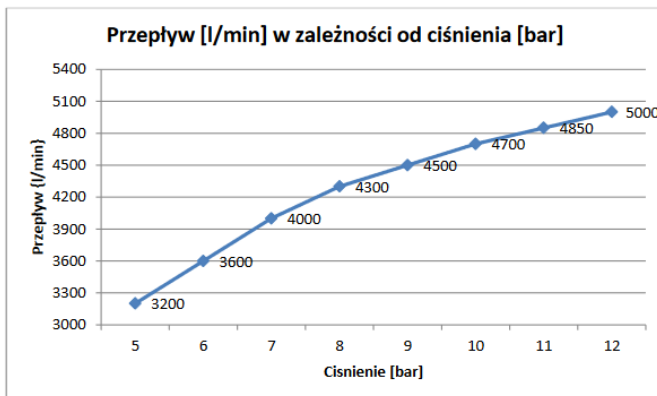
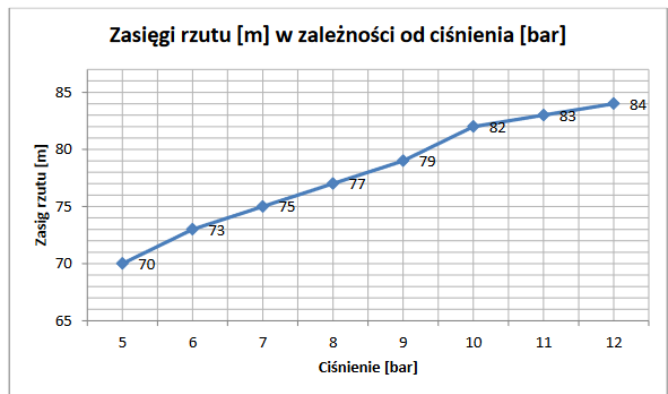
Kołnierz wlotowy:stal nierdzewna



NASTAWA GŁOWICY NA PRZEPŁYW 4000 l/min



NASTAWA GŁOWICY NA PRZEPŁYW 5000 l/min



NASTAWA GŁOWICY NA PRZEPŁYW 6000 l/min

NASTAWA GŁOWICY NA PRZEPŁYW 7000 l/min

